



modino: exo
denkt weiter

Produktkatalog

exo am Gebäude – sicher und ästhetisch



☾☾☾
IP55



Starke Lösungen im anspruchsvollen Umfeld

modino exo von MAX HAURI AG ist die richtige Lösung für Profis, wenn erhöhte Anforderungen bezüglich Strahlwasser- und Staubschutz bestehen. Entsprechend sind die typischen Einsatzgebiete vorwiegend im Aussenbereich, aber auch im Gewerbe, in öffentlichen Anlagen und im Freizeitbereich zu finden. Seine Stärken kommen sowohl bei Schaltern und Tastern, als auch bei der Stromverteilung mit Steckdosen bei Anwendungen mit Hochdruckreiniger, Industriesauger, Wasserpumpen etc. voll zum Tragen. modino exo steht für Widerstandsfähigkeit und die garantierte Zuverlässigkeit. Dank der Schutzart IP55 erfüllt es auch sämtliche Anforderungen der Norm SN 441011.



exo

Inhalt

01 Steckdosen IP55	Seite 4
02 Schalter Taster IP55	Seite 8
03 Elektronische Apparate	Seite 14
04 Kombinationen	Seite 16
05 Einsätze	Seite 20
06 Einzelkomponenten	Seite 24
07 Technische Informationen	Seite 28



01 | Steckdosen


Fertigapparat

Einsatz mit Frontset

Rahmen/Gehäuse

Steckdose, Typ 13, Unterputz (UP),

• 10.00 A • 230 Volt • mit Steckklemmen,
Schutzdeckel • Länge (mm): 90.0 mm • Breite
(mm): 90.0 mm • Einbautiefe [mm]: 36 mm
• Anbauhöhe: 34 mm • IP55



	Artikel	E-Nr.	Artikel	E-Nr.	Artikel	E-Nr.
weiss	141075	643 030 009	141223	643 030 209	141096	374 129 009
schwarz	141323	643 030 059	141322	643 030 259	141251	374 129 059
grau	141262	643 030 039	141261	643 030 239	141242	374 129 039

Steckdose, Typ 13, Aufputz (AP),


• 10.00 A • 230 Volt • mit Steckklemmen,
Schutzdeckel • Länge (mm): 90.0 mm • Breite
(mm): 90.0 mm • Anbauhöhe: 81 mm • IP55



	Artikel	E-Nr.	Artikel	E-Nr.	Artikel	E-Nr.
weiss	141079	643 030 309	141223	643 030 209	141102	284 012 009
schwarz	141324	643 030 359	141322	643 030 259	141254	284 012 059
grau	141263	643 030 339	141261	643 030 239	141245	284 012 039

Steckdose, Typ 15, Unterputz (UP),

• 10.00 A • 400 Volt • mit Steckklemmen,
Schutzdeckel • Länge (mm): 90.0 mm • Breite
(mm): 90.0 mm • Einbautiefe [mm]: 36 mm
• Anbauhöhe: 34 mm • IP55



	Artikel	E-Nr.	Artikel	E-Nr.	Artikel	E-Nr.
weiss	141077	646 330 009	141224	646 330 209	141096	374 129 009
schwarz	141326	646 330 059	141325	646 330 259	141251	374 129 059
grau	141265	646 330 039	141264	646 330 239	141242	374 129 039

Steckdose, Typ 15, Aufputz (AP),

• 10.00 A • 400 Volt • mit Steckklemmen,
Schutzdeckel • Länge (mm): 90.0 mm • Breite
(mm): 90.0 mm • Anbauhöhe: 81 mm • IP55



	Artikel	E-Nr.	Artikel	E-Nr.	Artikel	E-Nr.
weiss	141081	646 330 309	141224	646 330 209	141102	284 012 009
schwarz	141327	646 330 359	141325	646 330 259	141254	284 012 059
grau	141266	646 330 339	141264	646 330 239	141245	284 012 039

Fertigapparat	Einsatz mit Frontset		Rahmen/Gehäuse	
---------------	----------------------	--	----------------	--

<p>Steckdose, Typ 23, Unterputz (UP), • 16.00 A • 230 Volt • mit Steckklemmen, Schutzdeckel • Länge (mm): 90.0 mm • Breite (mm): 90.0 mm • Einbautiefe [mm]: 36 mm • Anbauhöhe: 34 mm • IP55</p>							
	Artikel	E-Nr.	Artikel	E-Nr.	Artikel	E-Nr.	
	weiss	141076	643 630 009	141225	643 630 209	141096	374 129 009
	schwarz	141329	643 630 059	141328	643 630 259	141251	374 129 059
grau	141268	643 630 039	141267	643 630 239	141242	374 129 039	

<p>Steckdose, Typ 23, Aufputz (AP), • 16.00 A • 230 Volt • mit Steckklemmen, Schutzdeckel • Länge (mm): 90.0 mm • Breite (mm): 90.0 mm • Anbauhöhe: 81 mm • IP55</p>							
	Artikel	E-Nr.	Artikel	E-Nr.	Artikel	E-Nr.	
	weiss	141080	643 630 309	141225	643 630 209	141102	284 012 009
	schwarz	141330	643 630 359	141328	643 630 259	141254	284 012 059
grau	141269	643 630 339	141267	643 630 239	141245	284 012 039	

<p>Steckdose, Typ 25, Unterputz (UP), • 16.00 A • 400 Volt • mit Steckklemmen, Schutzdeckel • Länge (mm): 90.0 mm • Breite (mm): 90.0 mm • Einbautiefe [mm]: 36 mm • Anbauhöhe: 34 mm • IP55</p>							
	Artikel	E-Nr.	Artikel	E-Nr.	Artikel	E-Nr.	
	weiss	141078	646 630 009	141226	646 630 209	141096	374 129 009
	schwarz	141332	646 630 059	141331	646 630 259	141251	374 129 059
grau	141271	646 630 039	141270	646 630 239	141242	374 129 039	




<p>Steckdose, Typ 25, Aufputz (AP), • 16.00 A • 400 Volt • mit Steckklemmen, Schutzdeckel • Länge (mm): 90.0 mm • Breite (mm): 90.0 mm • Anbauhöhe: 81 mm • IP55</p>							
	Artikel	E-Nr.	Artikel	E-Nr.	Artikel	E-Nr.	
	weiss	141082	646 630 309	141226	646 630 209	141102	284 012 009
	schwarz	141333	646 630 359	141331	646 630 259	141254	284 012 059
grau	141272	646 630 339	141270	646 630 239	141245	284 012 039	









02 | Schalter & Taster




	Fertigapparat		Einsatz mit Frontset		Rahmen/Gehäuse		
Druckschalter, Schema 3, Unterputz (UP), • 10.00 A • 230 Volt • mit Steckklemmen • Länge (mm): 90.0 mm • Breite (mm): 90.0 mm • Einbautiefe [mm]: 30 mm • Anbauhöhe: 31 mm • IP55							
	Artikel	E-Nr.	Artikel	E-Nr.	Artikel	E-Nr.	
	weiss	141083	360 316 009	141227	360 316 209	141096	374 129 009
	schwarz	141335	360 316 059	141334	360 316 259	141251	374 129 059
grau	141274	360 316 039	141273	360 316 239	141242	374 129 039	
Druckschalter, Schema 3, Aufputz (AP), • 10.00 A • 230 Volt • mit Steckklemmen • Länge (mm): 90.0 mm • Breite (mm): 90.0 mm • Anbauhöhe: 75 mm • IP55							
	Artikel	E-Nr.	Artikel	E-Nr.	Artikel	E-Nr.	
	weiss	141085	240 316 009	141227	360 316 209	141102	284 012 009
	schwarz	141336	240 316 059	141334	360 316 259	141254	284 012 059
grau	141275	240 316 039	141273	360 316 239	141245	284 012 039	
Druckschalter, Schema 3, Unterputz (UP), LED weiss • 10.00 A • 230 Volt • beleuchtet, Frontlinse, mit Steckklemmen • Länge (mm): 90.0 mm • Breite (mm): 90.0 mm • Einbautiefe [mm]: 30 mm • Anbauhöhe: 31 mm • IP55							
	Artikel	E-Nr.	Artikel	E-Nr.	Artikel	E-Nr.	
	weiss	141109	360 311 009	141228	360 311 209	141096	374 129 009
	schwarz	141338	360 311 059	141337	360 311 259	141251	374 129 059
grau	141277	360 311 039	141276	360 311 239	141242	374 129 039	
Druckschalter, Schema 3, Aufputz (AP), LED weiss • 10.00 A • 230 Volt • beleuchtet, Frontlinse, mit Steckklemmen • Länge (mm): 90.0 mm • Breite (mm): 90.0 mm • Anbauhöhe: 75 mm • IP55							
	Artikel	E-Nr.	Artikel	E-Nr.	Artikel	E-Nr.	
	weiss	141111	240 311 009	141228	360 311 209	141102	284 012 009
	schwarz	141339	240 311 059	141337	360 311 259	141254	284 012 059
grau	141278	240 311 039	141276	360 311 239	141245	284 012 039	

	Fertigapparat		Einsatz mit Frontset		Rahmen/Gehäuse	
--	---------------	--	----------------------	--	----------------	--

<p>Doppel-Druckschalter, Schema 3+3, Unterputz (UP),</p> <ul style="list-style-type: none"> • 10.00 A • 230 Volt • mit Steckklemmen • Länge (mm): 90.0 mm • Breite (mm): 90.0 mm • Einbautiefe [mm]: 30 mm • Anbauhöhe: 31 mm • IP55 							
		Artikel	E-Nr.	Artikel	E-Nr.	Artikel	E-Nr.
	weiss	141112	360 116 009	141229	360 116 209	141096	374 129 009
	schwarz	141341	360 116 059	141340	360 116 259	141251	374 129 059
grau	141280	360 116 039	141279	360 116 239	141242	374 129 039	

<p>Doppel-Druckschalter, Schema 3+3, Aufputz (AP),</p> <ul style="list-style-type: none"> • 10.00 A • 230 Volt • mit Steckklemmen • Länge (mm): 90.0 mm • Breite (mm): 90.0 mm • Anbauhöhe: 75 mm • IP55 							
		Artikel	E-Nr.	Artikel	E-Nr.	Artikel	E-Nr.
	weiss	141114	240 116 009	141229	360 116 209	141102	284 012 009
	schwarz	141342	240 116 059	141340	360 116 259	141254	284 012 059
grau	141281	240 116 039	141279	360 116 239	141245	284 012 039	




<p>Doppel-Druckschalter, Schema 3+3, Unterputz (UP), LED weiss</p> <ul style="list-style-type: none"> • 10.00 A • 230 Volt • beleuchtet, Frontlinse, mit Steckklemmen • Länge (mm): 90.0 mm • Breite (mm): 90.0 mm • Einbautiefe [mm]: 30 mm • Anbauhöhe: 31 mm • IP55 							
		Artikel	E-Nr.	Artikel	E-Nr.	Artikel	E-Nr.
	weiss	141115	360 122 009	141230	360 122 209	141096	374 129 009
	schwarz	141344	360 122 059	141343	360 122 259	141251	374 129 059
grau	141283	360 122 039	141282	360 122 239	141242	374 129 039	




<p>Doppel-Druckschalter, Schema 3+3, Aufputz (AP), LED weiss</p> <ul style="list-style-type: none"> • 10.00 A • 230 Volt • beleuchtet, Frontlinse, mit Steckklemmen • Länge (mm): 90.0 mm • Breite (mm): 90.0 mm • Anbauhöhe: 75 mm • IP55 							
		Artikel	E-Nr.	Artikel	E-Nr.	Artikel	E-Nr.
	weiss	141117	240 122 009	141230	360 122 209	141102	284 012 009
	schwarz	141345	240 122 059	141343	360 122 259	141254	284 012 059
grau	141284	240 122 039	141282	360 122 239	141245	284 012 039	

Fertigapparat




Einsatz mit Frontset




Rahmen/Gehäuse




Doppel-Druckschalter, Schema 3+3, Unterputz (UP), LED weiss • 10.00 A • 230 Volt • beleuchtet, Frontlinse, mit Steckklemmen • Länge (mm): 90.0 mm • Breite (mm): 90.0 mm • Einbautiefe [mm]: 30 mm • Anbauhöhe: 31 mm • IP55							
	Artikel	E-Nr.	Artikel	E-Nr.	Artikel	E-Nr.	
	weiss	141158	360 121 009	141231	360 121 209	141096	374 129 009
	schwarz	141347	360 121 059	141346	360 121 259	141251	374 129 059
	grau	141286	360 121 039	141285	360 121 239	141242	374 129 039




Doppel-Druckschalter, Schema 3+3, Aufputz (AP), LED weiss • 10.00 A • 230 Volt • beleuchtet, Frontlinse, mit Steckklemmen • Länge (mm): 90.0 mm • Breite (mm): 90.0 mm • Anbauhöhe: 75 mm • IP55							
	Artikel	E-Nr.	Artikel	E-Nr.	Artikel	E-Nr.	
	weiss	141160	240 121 009	141231	360 121 209	141102	284 012 009
	schwarz	141348	240 121 059	141346	360 121 259	141254	284 012 059
	grau	141287	240 121 039	141285	360 121 239	141245	284 012 039

	Fertigapparat		Einsatz mit Frontset		Rahmen/Gehäuse	
--	---------------	--	----------------------	--	----------------	--

<p>Drucktaster, A/R, Unterputz (UP),</p> <ul style="list-style-type: none"> • 10.00 A • 230 Volt • mit Steckklemmen • Länge (mm): 90.0 mm • Breite (mm): 90.0 mm • Einbautiefe [mm]: 30 mm • Anbauhöhe: 31 mm • IP55 							
	Artikel	E-Nr.	Artikel	E-Nr.	Artikel	E-Nr.	
	weiss	141084	366 321 009	141232	366 321 209	141096	374 129 009
	schwarz	141350	366 321 059	141349	366 321 259	141251	374 129 059
grau	141289	366 321 039	141288	366 321 239	141242	374 129 039	

<p>Drucktaster, A/R, Aufputz (AP),</p> <ul style="list-style-type: none"> • 10.00 A • 230 Volt • mit Steckklemmen • Länge (mm): 90.0 mm • Breite (mm): 90.0 mm • Anbauhöhe: 75 mm • IP55 							
	Artikel	E-Nr.	Artikel	E-Nr.	Artikel	E-Nr.	
	weiss	141086	262 552 009	141232	366 321 209	141102	284 012 009
	schwarz	141351	262 552 059	141349	366 321 259	141254	284 012 059
grau	141290	262 552 039	141288	366 321 239	141245	284 012 039	

<p>Drucktaster, A/R, Unterputz (UP), LED weiss</p> <ul style="list-style-type: none"> • 10.00 A • 230 Volt • beleuchtet, Frontlinse, mit Steckklemmen • Länge (mm): 90.0 mm • Breite (mm): 90.0 mm • Einbautiefe [mm]: 30 mm • Anbauhöhe: 31 mm • IP55 							
	Artikel	E-Nr.	Artikel	E-Nr.	Artikel	E-Nr.	
	weiss	141119	366 324 009	141233	366 324 209	141096	374 129 009
	schwarz	141353	366 324 059	141352	366 324 259	141251	374 129 059
grau	141292	366 324 039	141291	366 324 239	141242	374 129 039	

<p>Drucktaster, A/R, Aufputz (AP), LED weiss</p> <ul style="list-style-type: none"> • 10.00 A • 230 Volt • beleuchtet, Frontlinse, mit Steckklemmen • Länge (mm): 90.0 mm • Breite (mm): 90.0 mm • Anbauhöhe: 75 mm • IP55 							
	Artikel	E-Nr.	Artikel	E-Nr.	Artikel	E-Nr.	
	weiss	141121	262 552 109	141233	366 324 209	141102	284 012 009
	schwarz	141354	262 552 159	141352	366 324 259	141254	284 012 059
grau	141293	262 552 139	141291	366 324 239	141245	284 012 039	


Fertigapparat

Einsatz mit Frontset

Rahmen/Gehäuse

**Doppel-Drucktaster, 2xA/R,
Unterputz (UP),**


- 10.00 A • 230 Volt • mit Steckklemmen
- Länge (mm): 90.0 mm • Breite (mm): 90.0 mm • Einbautiefe [mm]: 30 mm
- Anbauhöhe: 31 mm • IP55



	Artikel	E-Nr.	Artikel	E-Nr.	Artikel	E-Nr.
weiss	141122	366 282 009	141234	366 282 209	141096	374 129 009
schwarz	141356	366 282 059	141355	366 282 159	141251	374 129 059
grau	141295	366 282 039	141294	366 282 139	141242	374 129 039

**Doppel-Drucktaster, 2xA/R, Aufputz
(AP),**


- 10.00 A • 230 Volt • mit Steckklemmen
- Länge (mm): 90.0 mm • Breite (mm): 90.0 mm • Anbauhöhe: 75 mm • IP55



	Artikel	E-Nr.	Artikel	E-Nr.	Artikel	E-Nr.
weiss	141124	262 562 009	141234	366 282 209	141102	284 012 009
schwarz	141357	262 562 059	141355	366 282 159	141254	284 012 059
grau	141296	262 562 039	141294	366 282 139	141245	284 012 039

**Doppel-Drucktaster, 2xA/R,
Unterputz (UP), LED weiss**


- 10.00 A • 230 Volt • beleuchtet, Frontlinse, mit Steckklemmen • Länge (mm): 90.0 mm
- Breite (mm): 90.0 mm • Einbautiefe [mm]: 30 mm • Anbauhöhe: 31 mm • IP55



	Artikel	E-Nr.	Artikel	E-Nr.	Artikel	E-Nr.
weiss	141125	366 287 009	141235	366 282 309	141096	374 129 009
schwarz	141359	366 287 059	141358	366 287 159	141251	374 129 059
grau	141298	366 287 039	141297	366 287 139	141242	374 129 039

**Doppel-Drucktaster, 2xA/R, Aufputz
(AP), LED weiss**

- 10.00 A • 230 Volt • beleuchtet, Frontlinse, mit Steckklemmen • Länge (mm): 90.0 mm
- Breite (mm): 90.0 mm • Anbauhöhe: 75 mm • IP55









	Artikel	E-Nr.	Artikel	E-Nr.	Artikel	E-Nr.
weiss	141127	262 555 109	141235	366 282 309	141102	284 012 009
schwarz	141360	262 555 159	141358	366 287 159	141254	284 012 059
grau	141299	262 555 139	141297	366 287 139	141245	284 012 039



03 | Elektronische Apparate

Fertigapparat Einsatz mit Frontset Rahmen/Gehäuse

<p>Bewegungsmelder Unterputz (UP)</p> <ul style="list-style-type: none"> • 10.00 A • 230 Volt • mit Steckklemmen • 180.00 Grad • Länge (mm): 90.0 mm • Breite (mm): 90.0 mm • Einbautiefe [mm]: 26 mm • Anbauhöhe: 38 mm • IP55 							
		Artikel	E-Nr.	Artikel	E-Nr.	Artikel	E-Nr.
	weiss	141596	535 041 045	141602	535 041 075	141599	377 027 469
	schwarz	141598	535 041 065	141604	535 041 095	141601	377 027 489
grau	141597	535 041 055	141603	535 041 085	141600	377 027 479	

<p>Bewegungsmelder Aufputz (AP)</p> <ul style="list-style-type: none"> • 10.00 A • 230 Volt • mit Steckklemmen • 180.00 Grad • Länge (mm): 90.0 mm • Breite (mm): 90.0 mm • Anbauhöhe: 85 mm • IP55 							
		Artikel	E-Nr.	Artikel	E-Nr.	Artikel	E-Nr.
	weiss	141593	535 041 015	141602	535 041 075	141102	284 012 009
	schwarz	141595	535 041 035	141604	535 041 095	141254	284 012 059
grau	141594	535 041 025	141603	535 041 085	141245	284 012 039	



04 | Kombinationen

Kombination, Typ 13, Typ 13, Unterputz (UP), • 10.00 A • 230 Volt • mit Steckklemmen • Länge (mm): 190.0 mm • Breite (mm): 90.0 mm • Einbautiefe [mm]: 34 mm • Anbauhöhe: 34 mm • IP55		
	Artikel	E-Nr.
	weiss	141169 387 060 009
	schwarz	141364 387 060 059
	grau	141303 387 060 039

Kombination, Typ 13, Typ 13, Aufputz (AP), • 10.00 A • 230 Volt • mit Steckklemmen • Länge (mm): 180.0 mm • Breite (mm): 90.0 mm • Anbauhöhe: 81 mm • IP55		
	Artikel	E-Nr.
	weiss	141170 387 061 009
	schwarz	141365 387 061 059
	grau	141304 387 061 039

Kombination, Typ 23, Typ 23, Unterputz (UP), • 16.00 A • 230 Volt • mit Steckklemmen • Länge (mm): 190.0 mm • Breite (mm): 90.0 mm • Einbautiefe [mm]: 34 mm • Anbauhöhe: 34 mm • IP55		
	Artikel	E-Nr.
	weiss	141171 387 070 009
	schwarz	141366 387 070 059
	grau	141305 387 070 039


Kombination, Typ 23, Typ 23, Aufputz (AP), • 16.00 A • 230 Volt • mit Steckklemmen • Länge (mm): 180.0 mm • Breite (mm): 90.0 mm • Anbauhöhe: 81 mm • IP55		
	Artikel	E-Nr.
	weiss	141172 387 071 009
	schwarz	141367 387 071 059
	grau	141306 387 071 039


Kombination, Typ 25, Typ 25, Unterputz (UP), • 16.00 A • 230 Volt • mit Steckklemmen • Länge (mm): 190.0 mm • Breite (mm): 90.0 mm • Einbautiefe [mm]: 34 mm • Anbauhöhe: 34 mm • IP55		
	Artikel	E-Nr.
	weiss	141175 387 080 009
	schwarz	141368 387 080 059
	grau	141307 387 080 039


Kombination, Typ 25, Typ 25, Aufputz (AP), • 16.00 A • 400 Volt • mit Steckklemmen • Länge (mm): 180.0 mm • Breite (mm): 90.0 mm • Anbauhöhe: 81 mm • IP55		
	Artikel	E-Nr.
	weiss	141174 387 081 009
	schwarz	141369 387 081 059
	grau	141308 387 081 039


Kombination, Schema 3, Typ 13, Unterputz (UP), • 10.00 A • 230 Volt • mit Steckklemmen • Länge (mm): 190.0 mm • Breite (mm): 90.0 mm • Einbautiefe [mm]: 34 mm • Anbauhöhe: 34 mm • IP55		
	Artikel	E-Nr.
	weiss	141173 387 020 009
	schwarz	141370 387 020 059
	grau	141309 387 020 039


Kombination, Schema 3, Typ 13, Aufputz (AP), • 10.00 A • 230 Volt • mit Steckklemmen • Länge (mm): 180.0 mm • Breite (mm): 90.0 mm • Anbauhöhe: 81 mm • IP55		
	Artikel	E-Nr.
	weiss	141176 387 021 009
	schwarz	141371 387 021 059
	grau	141310 387 051 039


Kombination, A/R, Typ 13, Unterputz (UP), • 10.00 A • 230 Volt • mit Steckklemmen • Länge (mm): 190.0 mm • Breite (mm): 90.0 mm • Einbautiefe [mm]: 34 mm • Anbauhöhe: 34 mm • IP55		
	Artikel	E-Nr.
	weiss	141177 387 040 009
	schwarz	141372 387 040 059
	grau	141311 387 040 039


Kombination, A/R, Typ 13, Aufputz (AP), • 10.00 A • 230 Volt • mit Steckklemmen • Länge (mm): 180.0 mm • Breite (mm): 90.0 mm • Anbauhöhe: 81 mm • IP55		
	Artikel	E-Nr.
	weiss	141178 387 041 009
	schwarz	141373 387 041 059
	grau	141312 387 041 039


Kombination, Schema 3, Typ 13, Unterputz (UP), LED weiss • 10.00 A • 230 Volt • beleuchtet, Frontlinse, mit Steckklemmen • Länge (mm): 190.0 mm • Breite (mm): 90.0 mm • Einbautiefe [mm]: 34 mm • Anbauhöhe: 34 mm • IP55		
	Artikel	E-Nr.
	weiss	141179 387 030 009
	schwarz	141374 387 030 059
	grau	141313 387 030 039


Kombination, Schema 3, Typ 13, Aufputz (AP), LED weiss • 10.00 A • 230 Volt • beleuchtet, Frontlinse, mit Steckklemmen • Länge (mm): 180.0 mm • Breite (mm): 90.0 mm • Anbauhöhe: 81 mm • IP55		
	Artikel	E-Nr.
	weiss	141180 387 031 009
	schwarz	141375 387 031 059
	grau	141314 387 031 039


Kombination, A/R, Typ 13, Unterputz (UP), LED weiss • 10.00 A • 230 Volt • beleuchtet, Frontlinse, mit Steckklemmen • Länge (mm): 190.0 mm • Breite (mm): 90.0 mm • Einbautiefe [mm]: 34 mm • Anbauhöhe: 34 mm • IP55		
	Artikel	E-Nr.
	weiss	141181 387 050 009
	schwarz	141376 387 050 059
	grau	141315 387 050 039

Kombination, A/R, Typ 13, Aufputz (AP), LED weiss • 10.00 A • 230 Volt • beleuchtet, Frontlinse, mit Steckklemmen • Länge (mm): 180.0 mm • Breite (mm): 90.0 mm • Anbauhöhe: 81 mm • IP55		
	Artikel	E-Nr.
	weiss	141182 387 051 009
	schwarz	141377 387 051 059
	grau	141316 387 021 039

Kombination, Schema 3, Schema 3, Unterputz (UP), • 10.00 A • 230 Volt • mit Steckklemmen • Länge (mm): 190.0 mm • Breite (mm): 90.0 mm • Einbautiefe [mm]: 31 mm • Anbauhöhe: 31 mm • IP55		
	Artikel	E-Nr.
	weiss	141183 387 000 009
	schwarz	141378 387 000 059
	grau	141317 387 000 039


Kombination, Schema 3, Schema 3, Aufputz (AP), • 10.00 A • 230 Volt • mit Steckklemmen • Länge (mm): 180.0 mm • Breite (mm): 90.0 mm • Anbauhöhe: 81 mm • IP55		
	Artikel	E-Nr.
	weiss	141184 387 001 009
	schwarz	141379 387 001 059
	grau	141318 387 011 039


Kombination, Schema 3, Schema 3, Unterputz (UP), LED weiss <ul style="list-style-type: none"> • 10.00 A • 230 Volt • beleuchtet, Frontlinse, mit Steckklemmen • Länge (mm): 190.0 mm • Breite (mm): 90.0 mm • Einbautiefe [mm]: 29 mm • Anbauhöhe: 31 mm • IP55 			
	Artikel	E-Nr.	
	weiss	141185	387 010 009
	schwarz	141380	387 010 059
grau	141319	387 010 039	


Kombination, Schema 3, Schema 3, Aufputz (AP), LED weiss <ul style="list-style-type: none"> • 10.00 A • 230 Volt • beleuchtet, Frontlinse, mit Steckklemmen • Länge (mm): 180.0 mm • Breite (mm): 90.0 mm • Anbauhöhe: 81 mm • IP55 			
	Artikel	E-Nr.	
	weiss	141186	387 011 009
	schwarz	141381	387 011 059
grau	141320	387 001 039	





05 | Einsätze


<p>Steckdose Typ 13 Apparat mit Frontplatte</p> <ul style="list-style-type: none"> • 10.00 A • 230 Volt • mit Steckklemmen • Länge (mm): 77.0 mm • Breite (mm): 77.0 mm • IP55 	
<p>Artikel 141104 E-Nr. 643 030 109</p>	


<p>Steckdose Typ 15 Apparat mit Frontplatte</p> <ul style="list-style-type: none"> • 10.00 A • 400 Volt • mit Steckklemmen • Länge (mm): 77.0 mm • Breite (mm): 77.0 mm • Einbautiefe [mm]: 36 mm • IP55 	
<p>Artikel 141105 E-Nr. 646 330 109</p>	


<p>Steckdose Typ 23 Apparat mit Frontplatte</p> <ul style="list-style-type: none"> • 16.00 A • 230 Volt • mit Steckklemmen • Länge (mm): 77.0 mm • Breite (mm): 77.0 mm • Einbautiefe [mm]: 36 mm • IP55 	
<p>Artikel 141106 E-Nr. 643 630 109</p>	


<p>Steckdose Typ 25 Apparat mit Frontplatte</p> <ul style="list-style-type: none"> • 16.00 A • 400 Volt • mit Steckklemmen • Länge (mm): 77.0 mm • Breite (mm): 77.0 mm • Anbauhöhe: 36 mm • IP55 	
<p>Artikel 141107 E-Nr. 646 630 109</p>	


<p>Drucktaster A/R Apparat mit Frontplatte</p> <ul style="list-style-type: none"> • 10.00 A • 230 Volt • mit Steckklemmen • Länge (mm): 77.0 mm • Breite (mm): 77.0 mm • IP55 	
<p>Artikel 141118 E-Nr. 366 321 109</p>	


<p>Drucktaster A/R Apparat mit Frontplatte LED weiss</p> <ul style="list-style-type: none"> • 10.00 A • 230 Volt • beleuchtet, Frontlinse, mit Steckklemmen • Länge (mm): 77.0 mm • Breite (mm): 77.0 mm • IP55 	
<p>Artikel 141120 E-Nr. 366 324 109</p>	


<p>Doppel-Drucktaster 2xA/R Apparat mit Frontplatte</p> <ul style="list-style-type: none"> • 10.00 A • 230 Volt • mit Steckklemmen • Länge (mm): 77.0 mm • Breite (mm): 77.0 mm • IP55 	
<p>Artikel 141123 E-Nr. 366 282 109</p>	


<p>Doppel-Drucktaster 2xA/R Apparat mit Frontplatte LED weiss</p> <ul style="list-style-type: none"> • 10.00 A • 230 Volt • beleuchtet, Frontlinse, mit Steckklemmen • Länge (mm): 77.0 mm • Breite (mm): 77.0 mm • IP55 	
<p>Artikel 141126 E-Nr. 366 287 109</p>	


<p>Doppel-Drucktaster 2xA/R Apparat mit Frontplatte LED weiss</p> <ul style="list-style-type: none"> • 10.00 A • 230 Volt • beleuchtet, Frontlinse, mit Steckklemmen • Länge (mm): 77.0 mm • Breite (mm): 77.0 mm • IP55 	
<p>Artikel 141162 E-Nr. 366 286 109</p>	


<p>Druckschalter Schema 3 Apparat mit Frontplatte</p> <ul style="list-style-type: none"> • 10.00 A • 230 Volt • mit Steckklemmen • Länge (mm): 77.0 mm • Breite (mm): 77.0 mm • IP55 	

<p>Druckschalter Schema 3 Apparat mit Frontplatte LED weiss</p> <ul style="list-style-type: none"> • 10.00 A • 230 Volt • beleuchtet, Frontlinse, mit Steckklemmen • Länge (mm): 77.0 mm • Breite (mm): 77.0 mm • IP55 	


<p>Doppel-Druckschalter Schema 3+3 Apparat mit Frontplatte</p> <ul style="list-style-type: none"> • 10.00 A • 230 Volt • mit Steckklemmen • Länge (mm): 77.0 mm • Breite (mm): 77.0 mm • IP55 	


<p>Doppel-Druckschalter Schema 3+3 Apparat mit Frontplatte LED weiss</p> <ul style="list-style-type: none"> • 10.00 A • 230 Volt • beleuchtet, Frontlinse, mit Steckklemmen • Länge (mm): 77.0 mm • Breite (mm): 77.0 mm • IP55 	


<p>Doppel-Druckschalter Schema 3+3 Apparat mit Frontplatte LED weiss</p> <ul style="list-style-type: none"> • 10.00 A • 230 Volt • beleuchtet, Frontlinse, mit Steckklemmen • Länge (mm): 77.0 mm • Breite (mm): 77.0 mm • IP55 	





06 | Einzelkomponenten


Befestigungsrahmen			
• Grösse 1x1 • IP55			
			
	Artikel	E-Nr.	
weiss	141096	374 129 009	
schwarz	141251	374 129 059	
grau	141242	374 129 039	


Gehäuse			
• Grösse 1x1 • IP55			
			
	Artikel	E-Nr.	
weiss	141102	284 012 009	
schwarz	141254	284 012 059	
grau	141245	284 012 039	

Befestigungsrahmen			
• Grösse 1x2, Grösse 2x1 • IP55			
			
	Artikel	E-Nr.	
weiss	141154	374 299 009	
schwarz	141256	126 222 539	
grau	141247	374 299 039	


Gehäuse			
• Grösse 1x2, Grösse 2x1 • IP55			
			
	Artikel	E-Nr.	
weiss	141103	284 012 109	
schwarz	141255	284 012 159	
grau	141246	284 012 139	


Abdeckrahmen, Blindabdeckung, Rahmen / Abdeckung / Befestigung			
• Grösse 1x1 • IP55			
			
	Artikel	E-Nr.	
weiss	141097	374 100 109	
schwarz	141252	374 100 059	
grau	141243	374 100 039	


Abdeckrahmen, Steckdose			
• Grösse 1x1 • Schutzdeckel • IP55			
			
	Artikel	E-Nr.	
weiss	141095	377 025 009	
schwarz	141250	377 025 059	
grau	141241	377 025 039	


Abdeckrahmen, Druckschalter, Doppel-Drucktaster			
• Grösse 1x1 • IP55			
			
	Artikel	E-Nr.	
weiss	141093	377 027 409	
schwarz	141249	377 027 459	
grau	141239	377 027 439	


Abdeckrahmen, Doppel- Druckschalter, Doppel-Drucktaster			
• Grösse 1x1 • IP55			
			
	Artikel	E-Nr.	
weiss	141094	377 028 409	
schwarz	141248	377 028 459	
grau	141240	377 028 439	


Verschlusschraube M20x1.5 (inkl. Dichtung) weiss • IP55		
	Artikel	E-Nr.
	weiss	141098
	schwarz	141253
	grau	141244


Verschlusszapfen für AP Gehäuse exo Verschlusszapfen für Aufputz Gehäuse / Farbe: schwarz / modino exo		
	Artikel	141099
	E-Nr.	126 222 589

Befestigungsplatte • Grösse 1x1		
	Artikel	141053
	E-Nr.	376 110 005

Kabelverschraubung M20x1.50 grau IP68 Kabelverschraubung M20x1.50 / Klemmbereich: 6-12mm / Gewindelänge: 10mm / IP-Schutzart: IP68 / Material: Polyamid / Farbe: Grau		
	Artikel	169562
	E-Nr.	121 800 019

Kabelverschraubung M20x1.50 schwarz IP68 Kabelverschraubung M20x1.50 / Klemmbereich: 6-12mm / Gewindelänge: 10mm / IP-Schutzart: IP68 / Material: Polyamid / Farbe: Schwarz		
	Artikel	169563
	E-Nr.	121 800 219

Kabelverschraubung M20x1.50 grau IP68 Kabelverschraubung M20x1.50 / Klemmbereich: 10-14mm / Gewindelänge: 10mm / IP-Schutzart: IP68 / Material: Polyamid / Farbe: grau		
	Artikel	170780
	E-Nr.	121 800 319

Kabelverschraubung M20x1.50 schwarz IP68 Kabelverschraubung M20x1.50 / Klemmbereich: 10-14mm / Gewindelänge: 10mm / IP-Schutzart: IP68 / Material: Polyamid / Farbe: schwarz		
	Artikel	170781
	E-Nr.	121 800 419



07 | Technische Informationen

Sicherheitsvorschriften

1. Sicherheitshinweis:

Für Arbeiten an elektrischen Installationen gelten die Vorschriften der Verordnung über elektrische Niederspannungsinstallationen (Niederspannungs-Installations-Verordnung NIV). Elektrische Installationen müssen nach den anerkannten Regeln der Technik erstellt, geändert, in Stand gehalten und kontrolliert werden. Sie dürfen nur durch fachkundige Personen, wie zum Beispiel Elektro-Kontrolleure/Chefmonteure sowie Elektromonteure, mit eidgenössischem Fähigkeitsausweis ausgeführt werden.

In selbstbewohntem Wohnraum dürfen Laien Installationen an einphasigen (250V AC) Lampen- und Steckdosenstromkreisen vornehmen, sofern diese durch einen **Fehlerstromschutzschalter** mit einem maximalen Auslösestrom von 30mA geschützt sind. Wenn keine Fehlerstromschutzschaltung vorhanden ist, dürfen Laien nur Beleuchtungskörper und zugehörige Schalter (keine Steckdosen) montieren oder demontieren. **Bitte beachten Sie, dass sämtliche Anpassungen an Hausinstallationen kontrollpflichtig sind und durch einen Elektrokontrolleur überprüft werden müssen.**

Zu Ihrer persönlichen Sicherheit beachten Sie bitte folgende Sicherheitsregeln:

1. Freischalten, d.h. Sicherung oder Leitungsschutzschalter abschalten und gegen versehentliches Wiedereinschalten sichern.
2. Vor Beginn der Arbeiten, Spannungslosigkeit prüfen und sicherstellen.
3. Stromkreis erden oder kurzschliessen.
4. Benachbarte, unter Spannung stehende Teile gegen Berührung schützen.
5. Geeignete Werkzeuge, Messgeräte und persönliche Schutzausrüstung verwenden.

2. Gefahrenhinweis:

Eine unsachgemässe Installation kann Ihr eigenes und das Leben der Nutzer der elektrischen Anlage gefährden. Ferner drohen schwere Sachschäden, z. B. durch Brand. **Wenden Sie sich im Zweifelsfall an einen Elektroinstallateur!**

3. Haftungsausschluss:

Die Installationshinweise sind unbedingt zu beachten. Irrtümer und Änderungen vorbehalten. Diese Informationen sind ohne Verpflichtung und Gewährleistung wiedergegeben. Ein Haftanspruch wird ausdrücklich ausgeschlossen.

4. Garantie:

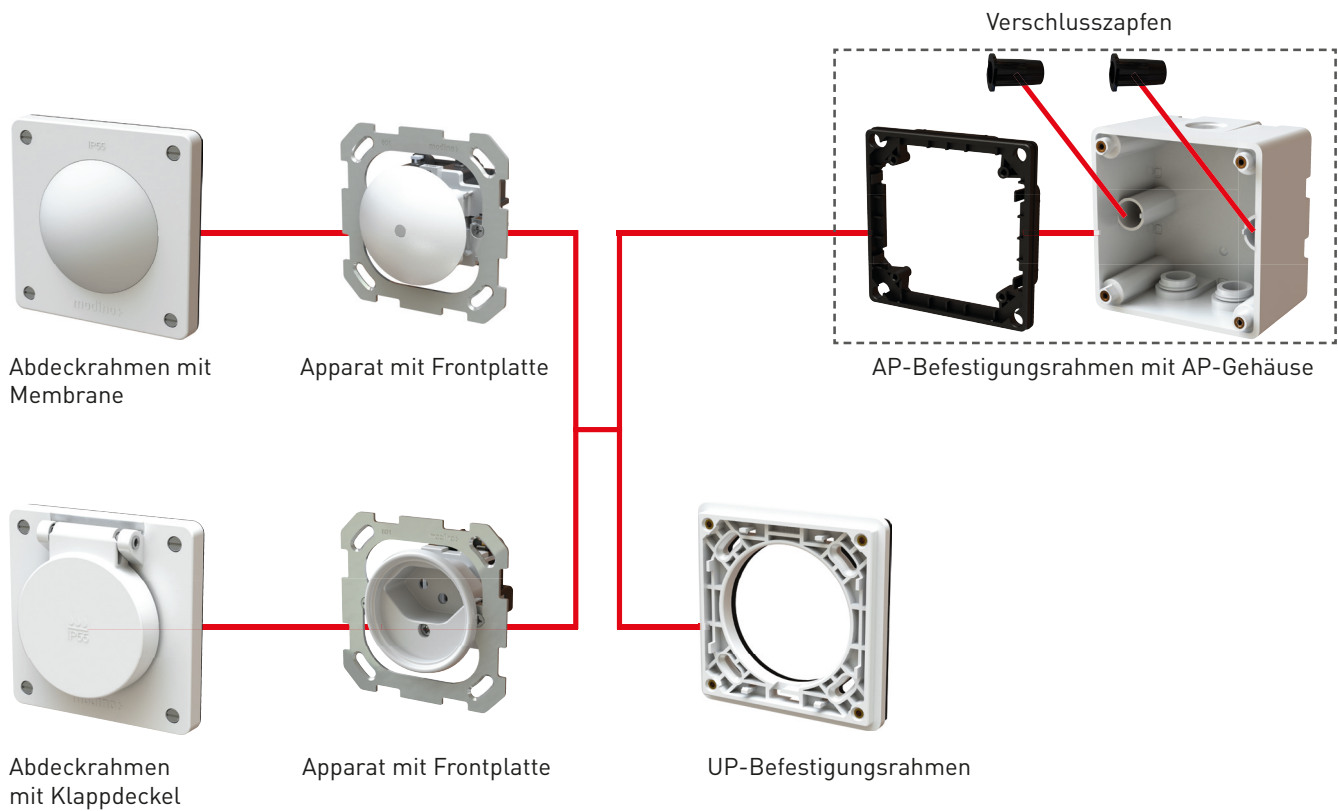
Wir verpflichten uns, alle modino Produkte, die innerhalb der Garantiezeiten infolge Material-, Konstruktions- oder Fabrikationsfehlern einen Mangel aufweisen, kostenlos zu ersetzen.

Zur Geltendmachung des Garantieanspruchs ist der Lieferschein oder der Kaufbeleg erforderlich. Der Anspruch auf die Garantie erlischt, wenn

- das Produkt durch nicht bestimmungsmässigen Gebrauch beschädigt wurde.
- am Produkt nicht bestimmungsgemässe Manipulationen vorgenommen wurden.
- das Produkt nicht sachgerecht eingebaut wurde.

Baukasten

Montagefreundliche Unterputz- und Aufputzvarianten im Baukastenprinzip



Kompromissloser IP55 Schutz

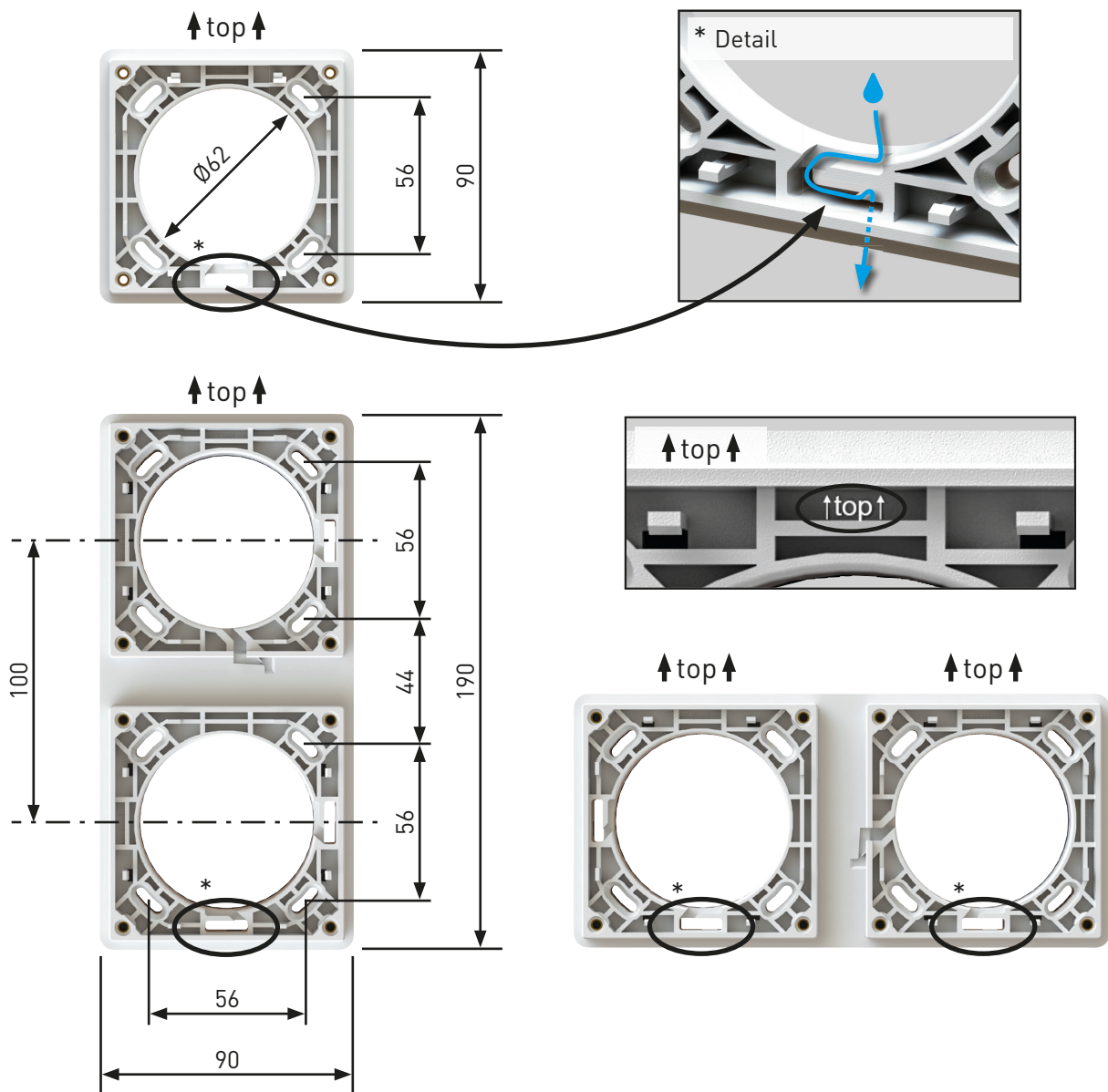
Alle Steckdosen der modino exo Linie sind auch bei eingestecktem IP55-Stecker garantiert gegen Staub und Strahlwasser geschützt. Alle exo Apparate sind als Auf- und Unterputzvarianten verfügbar.



Entwässerung UP Unterputz


Bei bestimmten klimatischen Bedingungen kann es zur Bildung von Kondenswasser kommen. Daher verfügen die Komponenten der modino exo Linie über eine Entwässerungsvorrichtung. Diese Anleitung soll Ihnen zeigen, wo Sie je nach Montageart, die Entwässerungsöffnungen platzieren müssen, damit das Kondenswasser ablaufen kann.

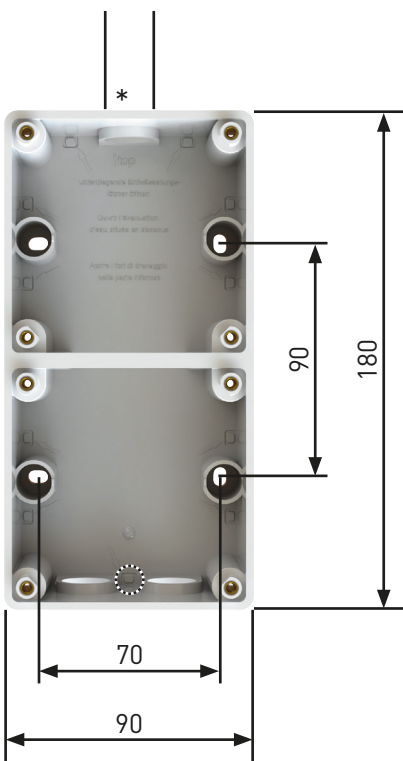



Montieren Sie den UP-Befestigungsrahmen mit der Entwässerungsöffnung (*) nach unten. Achten Sie darauf, dass die Entwässerungsöffnung frei ist.



Ziehen Sie die Befestigungsschrauben des UP-Befestigungsrahmen so an, dass die Moosgummidichtung zur Montagewand abdichtet. Bei unebenem Montageuntergrund darf es in diesem Bereich keine Spalten mehr haben, durch welche Wasser eindringen könnte.

Entwässerung AP Aufputz

Öffnen Sie das/die untenliegende(n) Entwässerungsloch/löcher an den  markierten Stellen.
Benutzen Sie dazu einen Bohrer mit einem Durchmesser von 4-5 mm oder brechen Sie das Loch aus.



* Rohreinführungen Gewinde M20 × 1,5

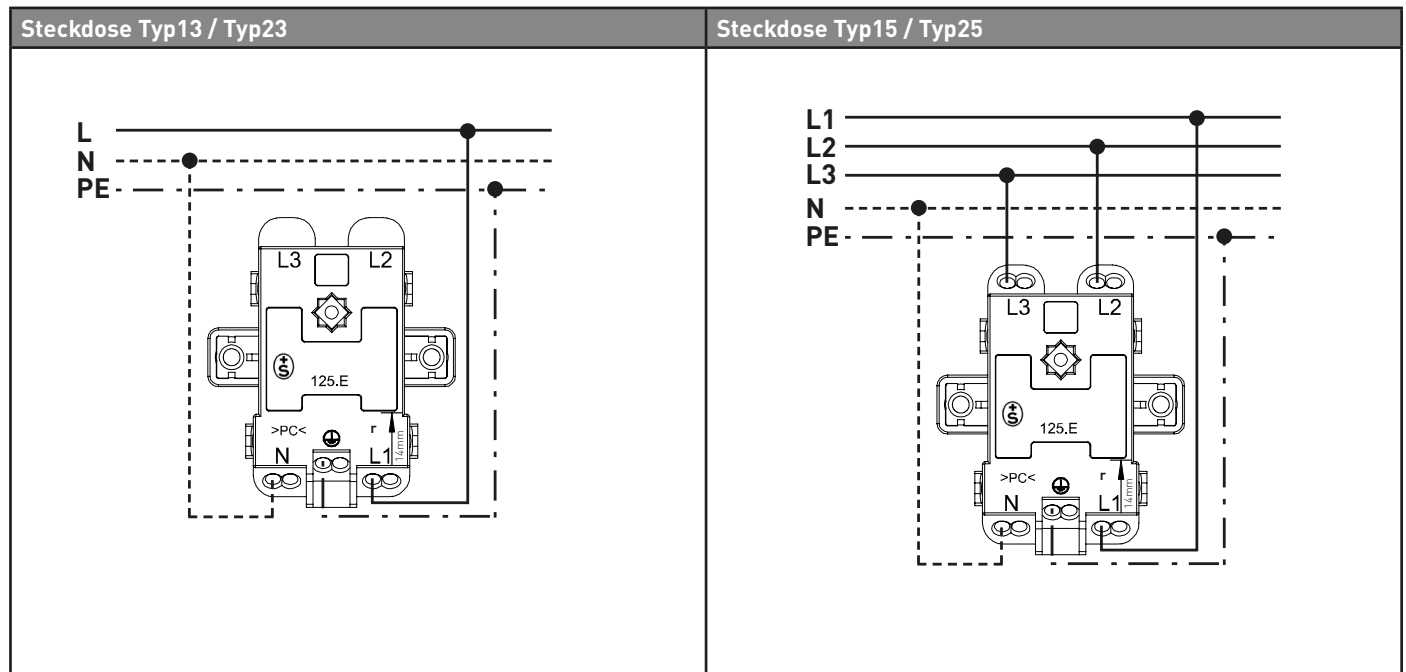
Einbau der Apparate



Achten Sie beim Einbau von Apparaten mit Klappdeckel darauf, dass sich der Klappdeckel nach oben öffnet.





Ziehen Sie die vier Befestigungsschrauben in den Ecken so an, dass die Dichtung sauber anliegt aber nicht hervor quillt.

Schemen Steckdosen



Technische Daten / Caractéristiques techniques / Specifiche tecniche

Draht (r): Fil (r): Filo (r):	1.5/2.5 mm ²
Anschluss: Exemple de raccordement: Collegamento:	Steckklemme Borne enfichable Morsettiera
Montage: Montage: Montaggio:	UP/AP UP/AP SM/AP
Werkstoff: Matériau: Materiale:	Kunststoff Plastique Plastica
Halogenfrei: Sans halogène: Non contenente alogeni:	JA OUI SI
Schutzart: Indice de protection: Tipo di protezione:	 IP55

Typ: Type: Tipo:	Nennstrom: Courant nominal: Corrente nominale:	Nennspannung: Tension nominale: Voltaggio nominale:	Frequenz: Fréquence: Frequenza:
T13 	10A	250V~	50Hz
T15 	10A	250/440V~	50Hz
T23 	16A	250V~	50Hz
T25 	16A	250/440V~	50Hz

Schemen Schalter / Taster

unbeleuchtet	Orientierungsbeleuchtung	Kontrollbeleuchtung	Dauerbeleuchtung
Schema 3 [Schema 0-Schaltung]			
Schema 3 [Schema 3-Schaltung]			
Schema 3 + 3			
Taster A/R			
Doppeldrucktaster A/R			

Allgemeine Verkaufs- und Lieferbedingungen

1. Allgemeines / Geltung

Dieser Auftrag sowie all unsere Lieferungen und Leistungen erfolgen ausschliesslich auf der Grundlage dieser Allgemeinen Verkaufs- und Lieferbedingungen (Ausgabe 05.06.2013). Durch die Bestellung als solche sowie auch durch die Annahme der bestellten Ware anerkennt der Käufer diese Bedingungen als verbindlich.

Diese Allgemeinen Verkaufs- und Lieferbedingungen gehen allfällig widersprechenden Einkaufsbedingungen des Käufers vor. Einkaufsbedingungen des Käufers gelten nur, sofern und soweit wir diese im einzelnen schriftlich anerkannt haben.

Sollte sich eine Bestimmung dieser Allgemeinen Verkaufs- und Lieferbedingungen als ganz oder teilweise unwirksam erweisen, wird diese Bestimmung durch eine neue, ihrem rechtlichen und wirtschaftlichen Erfolg möglichst nahekommenden Vereinbarung ersetzt.

2. Vertragsabschluss

Alle unsere Angebote sind unverbindlich und freibleibend bis zur Auftragsbestätigung. Für die Bestellungsannahme ist unsere Auftragsbestätigung oder die Ausführung des Auftrages durch uns gültig. Mündliche Vereinbarungen haben erst nach unserer schriftlichen Bestätigung Gültigkeit. Die Angabe in Preislisten und Prospekten, insbesondere diejenigen technischer Art, sofern sie nicht ausdrücklich als verbindlich bezeichnet wurden, sind nicht bindend. Sie können ohne vorherige Anzeige jederzeit geändert werden. Anstelle einer schriftlichen Bestätigung kann bei kurzfristiger Lieferung die ausgestellte Rechnung treten.

3. Offerten

Offerten und Kostenvorschläge erfolgen grundsätzlich freibleibend, Änderungen der Preise, Lieferungs- und Zahlungsbedingungen, der Konstruktionen, Abmessungen, Bezeichnung und Abbildungen bleiben vorbehalten, auch ohne vorherige Mitteilung. Für nicht bestätigte Angebote bleibt Zwischenverkauf vorbehalten.

4. Lieferung / Zahlungsbedingungen

Bei geschlossener Warenabnahme im Wert von mindestens CHF 1'000.- liefern wir CPT (Incoterms 2010). Ein Fakturabetrag unter CHF 50.- wird mit einem Mindermengenzuschlag von CHF 20.- belastet. Kosten für Express- und Schnellgutlieferungen werden separat verrechnet. Bei Aufträgen unter dem Gesamtwert von CHF 1'000.- wird ein Versandkostenanteil verrechnet.

Exportsendungen werden FCA Bischofszell (Incoterms 2010) geliefert. Bei Aufträgen unter dem Gesamtwert von CHF 500.- verrechnen wir einen Bearbeitungszuschlag von CHF 60.- (Andere Währungen gemäss Tageskurs). Teillieferungen sind zulässig. Die MWST ist in unseren Preisen nicht inbegriffen und wird separat verrechnet. Preisänderungen bleiben jederzeit vorbehalten.

Die Fakturen sind 30 Tage ab Rechnungsdatum ohne Skontoabzüge, rein netto, zu begleichen. Mit Ablauf der Zahlungsfrist gerät der Käufer ohne Mahnung in Verzug. Für nicht fristgerechte Zahlung können Verzugszinsen zum bei unserer Hauptbank üblichen Zinsfuss für Negativkontokorrent berechnet werden. Allfällige Diskont- und Inkassospesen gehen zu Lasten des Käufers. Die Zurückhaltung oder Verrechnung mit dem Kaufpreis durch den Käufer ist nicht gestattet. Bei Nichteinhaltung von Zahlungsverpflichtungen sowie Zweifel an der Zahlungsfähigkeit des Käufers behalten wir uns jederzeit vor, die Lieferung gegen Nachnahme oder Vorauszahlung vorzunehmen.

5. Lieferfristen

Falls eine Lieferung nicht ab Lager erfolgen kann, sind die angegebenen Lieferfristen als annähernd zu betrachten. Die Überschreitung des Liefertermins berechtigt den Käufer weder zum Rücktritt vom Vertrag noch zur Verweigerung der Annahme. Schadenersatzansprüche des Käufers sind in jedem Fall ausgeschlossen, ausser bei rechtswidriger Absicht oder Grobfahrlässigkeit.

6. Transport / Übergang von Nutzen und Gefahr

Der Transport erfolgt auf Rechnung und Gefahr des Käufers. Die Versicherung gegen Schäden jedwelcher Art obliegt dem Käufer.

Nutzen und Gefahr gehen spätestens mit Abgang der Lieferungen ab unserem Werk auf den Käufer über.

Wird der Versand auf Begehren des Käufers oder aus sonstigen Gründen, die die MAX HAURI AG nicht zu vertreten hat, verzögert, geht die Gefahr im ursprünglich für die Ablieferung ab Werk MAX HAURI AG vorgesehenen Zeitpunkt auf den Käufer über. Von diesem Zeitpunkt an werden die Lieferungen auf Rechnung und Gefahr des Käufers gelagert.

7. Mengen- / Farbtoleranzen

Mehr- oder Minderlieferung mit entsprechender Preisanpassung bei kundenspezifischen Fertigungen: bis 500 Einheiten 10 % bis 1000 Einheiten 5 %, über 1000 Einheiten 3 %. Abweichungen in Materialbeschaffenheit, Farbe und Ausführung bleiben vorbehalten und können nicht beanstandet werden.

8. Abschlüsse und Abrufaufträge

Sie sind ausdrücklich zu vereinbaren und kommen nur zustande, wenn die Abruflieferung durch uns schriftlich bestätigt wird. In jedem Fall hat der Bezug der Artikel längstens nach 12 Monaten zu erfolgen. Nach Ablauf dieser Frist steht uns das Recht zu, die Ware auszuliefern, resp. zu fakturieren.

9. Gewährleistung / Haftung für Mängel und sonstige Pflichten

Für Mängel haftet der Verkäufer nur wie folgt:

- Der Käufer hat die empfangene Ware unverzüglich nach Eintreffen auf Menge, Beschaffenheit und zugesicherte Eigenschaften zu untersuchen. Offensichtliche oder bei Prüfung erkennbare Mängel hat der Käufer innerhalb von 8 Tagen nach Erhalt der Ware, verdeckte Mängel innert 5 Tagen nach Entdeckung durch schriftliche Anzeige an uns zu rügen. Die Angabe der Lieferschein-Nr. ist unerlässlich.
- Bei berechtigten Beanstandungen erfolgt nach Wahl des Verkäufers Nachbesserung fehlerhafter Ware oder Ersatzlieferung.
- Zur Mängelbeseitigung hat der Käufer dem Verkäufer die nach billigem Ermessen erforderliche Zeit und Gelegenheit zu gewähren, insbesondere den beanstandeten Gegenstand oder Muster davon zur Verfügung zu stellen, andernfalls entfällt die Gewährleistung.
- Wenn der Verkäufer eine ihm gestellte angemessene Nachfrist verstreichen lässt, ohne den Mangel zu beheben oder Ersatz zu liefern, so steht dem Käufer nach seiner Wahl das Recht zu, Rückgängigmachung des Vertrages (Wandlung) oder Herabsetzung des Kaufpreises (Minderung) zu verlangen.
- Durch etwa seitens des Käufers oder Dritter unsachgemäss vorgenommene Änderungen und Instandsetzungsarbeiten wird die Haftung für die daraus entstehenden Folgen aufgehoben.
- Die Gewährleistungsfrist für alle Lieferungen beträgt 24 Monate. Sie läuft mindestens bis zum Ablauf der ursprünglichen Gewährleistungsfrist für den Liefergegenstand oder so lange und soweit dem Verkäufer selbst entsprechende Gewährleistungsansprüche gegen seinen Vorlieferanten zustehen. Bei nachweislich unsachgemässer Verwendung erlischt der Garantieanspruch umgehend.

Wegen Mängeln irgendwelcher Art an Lieferungen und Leistungen hat der Käufer keine Rechte und Ansprüche ausser den vorstehend in dieser Ziffer 9 ausdrücklich genannten.

Schadenersatzansprüche des Käufers gegenüber der MAX HAURI AG aus Verschulden bei Vertragsabschluss, wegen mangelhafter Lieferung, Verletzung vertraglicher Nebenpflichten und unerlaubter Handlung sind ausgeschlossen, es sei denn, sie beruhen auf Vorsatz grobem Verschulden durch den Verkäufer oder einen seiner Erfüllungsgehilfen; diese Haftungsbegrenzung gilt für den Käufer entsprechend.

Diese Ansprüche verjähren 1/2 Jahr nach Empfang der Ware durch den Käufer. Für Waren, die ohne Verschulden des Verkäufers zurückgesandt werden, berechnet der Verkäufer alle ihm dadurch entstehenden Kosten (z.B. Prüfung, Neuverpackung etc.), mindestens jedoch 15 % des Netto-Warenwertes. Transportschäden sind unverzüglich dem Frachtführer anzuzeigen, da wir für so entstandene Schäden nicht haften können.

10. Produkthaftung

- Der Käufer ist verpflichtet, die gelieferten Produkte sorgfältig und sachgemäss zu behandeln sowie allfällige Gebrauchsanweisungen und staatliche oder sonstige Sicherheitsvorschriften und -empfehlungen strikte zu befolgen sowie keine überalterten Produkte zu verwenden.
- Die Haftung der MAX HAURI AG ist im Rahmen des gesetzlich Zulässigen wegbedungen.
- Wird die MAX HAURI AG von Dritten aus Produktheftpflicht in Anspruch genommen, so hält der Käufer die MAX HAURI AG insoweit schad- und klaglos, als der Schaden nicht ausschliesslich von der MAX HAURI AG verursacht wurde.

11. Erfüllungsort und Gerichtsstand/anwendbares Recht

Erfüllungsort und Gerichtsstand ist Bischofszell. Die MAX HAURI AG ist aber auch berechtigt, den Käufer an seinem Sitz oder Wohnsitz zu belangen. Anwendbares Recht ist Schweizer Recht, insbesondere das schweizerische Obligationenrecht.



Auf der Suche nach mehr?

**Hier erleben Sie alle
IP55 Produkte
von der MAX HAURI AG >>**



exo

MAX HAURI AG



modino:
denkt weiter



modino by:
MAX HAURI AG
Weidstrasse 16
CH-9220 Bischofszell
Tel. +41 71 424 25 25
Fax +41 71 424 25 90
www.maxhauri.ch

Technische Änderungen vorbehalten | Sous réserve de modifications techniques | Salvo modifiche tecniche.